



Burmese Stage One

လံာ်ပယံာ်တၢ်မၤလိလာ ၁-၃ တံာ်အဂီၢ်

မြန်မာဗဟိုဌာန



Grades 1—3

Home Based Learning Worksheets

Name : _____

School : _____

Village/ District : _____

လံာ်တၢ်ဂၢၤလိအံၤအဂၢၢ်: လံာ်တၢ်ဂၢၤလိအံၤမ့ၢ်ဝဲဒၣ်လၢကွီုဖိ Grades 1-3 တဖၣ်အဂီၢ်လီၤ. တၢ်စ့ၢ်လၢလံာ်တၢ်ဂၢၤလိအံၤန့ၣ် ဘၣ်တၢ်ထုးထီၣ်ဟံးန့ၢ်အိၤလၢ KECD အလံာ်ညိၣ်သိၣ်ဒိၣ်အပူၤန့ၣ်လီၤ. တၢ်ထုးထီၣ်လံာ်အံၤအတၢ်ပညိၣ်န့ၣ်မ့ၢ်ဝဲဒၣ်ဒ်သိး တၢ်ကဆိၣ်ထွဲမၤစၢၤကွီုဖိတဖၣ်အတၢ်မၤလိမၤဒီးဖဲထီၣ်ကွီုတသ့ဒီးဘၣ်အဆၢကတီၢ်ခိဖျိ COVID —19 တၢ်ဆါသံသ တြိၣ်အ ယိၣ်န့ၣ်လီၤ. ခိဖျိလၢတၢ်အိၣ်သးအယိၣ် လံာ်တၢ်ဂၢၤလိအံၤကွီုဖိတဖၣ်ကဘၣ်မၤလၢအကစၢ်အဟံၣ်ဒၣ်ဝဲဒီးကွီုသရၣ်သရၣ်မ့ၢ်တ ဖၣ်ကလဲၤဟံးစုန့ၣ်ကျဲအိၤဖဲလဲၤဟ့ၣ်နီၤလီၤဟံၣ်ပူၤတၢ်မၤလိအလံာ်သ့ၣ်တဖၣ်အံၤအဆၢကတီၢ်န့ၣ်လီၤ.

တၢ်ဂၢၤလိလၢလံာ်အံၤအပူၤန့ၣ်ကမၤစၢၤကွီုဖိတဖၣ်လၢကမၤလိဝဲလံာ်ကညိၣ်, လံာ်ပယီၤ, လံာ်တၢ်ဂံၢ်တၢ်ဒွးဒီးလံာ်အဲကလံးတဖၣ် န့ၣ်လီၤ.

တၢ်မၤလိလံာ်တၢ်ဂၢၤလိတဖၣ်အကျိအကျဲ

လံာ်တၢ်ဂၢၤလိအံၤကွီုဖိတဖၣ်ကဘၣ်မၤလၢအနီၢ်ကစၢ်လၢအကစၢ်အဟံၣ်ဒၣ်ဝဲဒီးသံကွၢ်အမိၢ်အပၢ်,ပုၤဟံၣ်ခိၣ်ဟံၣ်ယၢၤလၢက ဟံးစုန့ၣ်ကျဲအိၤသ့ဝဲဖဲအလီၢ်အိၣ်ဝဲအသိးန့ၣ်လီၤ. လံာ်တၢ်ဂၢၤလိအံၤတၢ်ကဘၣ်မၤဝံၤအိၤအကျိအကျဲဒ်လဲၣ်န့ၣ်ဖးကွၢ်တၢ် န့ၣ်လီၤ ကွဲး ပၢ် အ သး လၢ လံာ် တၢ် ဂၢၤ လိ တ က ဘျံး စုၣ် စုၣ် န့ၣ် တ ကျိ. တၢ်မၤလိအဆၢကတီၢ်လၢတနံၤဂီၢ်ကမ့ၢ်ဝဲတနံၤခဲန့ၣ်ရံၢ်,ဒီးတနံၤအတီၢ်ပူၤပူၤကွီုဖိကဘၣ်မၤလိဝဲလံာ်လွံၢ်ဘျဲန့ၣ်လီၤ.လံာ်တၢ်ဂၢၤ လိအံၤကလဲၤဝဲဒၣ်ဒ်လံာ်တၢ်မ့ၢ်လၢလံာ်အံၤလီၤ.

တၢ်မၤလိတီၤဒီးတၢ်ဂၢၤလိကဘျံးပၤတဖၣ်

တီၤတၢ်ဂၢၤလိတဖၣ်	ကဘျံးပၤ
(က) ၁-တီၤ တၢ်မၤလိ -----	6 - 38
(ခ) ၂-တီၤ တၢ်မၤလိ -----	6 - 44
(ဂ) ၃-တီၤ တၢ်မၤလိ -----	6 - 64

လံာ်တၢ်မ့ၢ်လၢအဖျါလၢလံာ်အံၤကမ့ၢ်ဝဲအဒိတခါလၢကွီုဖိ,မ့တမ့ၢ်ကွီုဖိမိၢ်ပၢ်ကဟ်လီၤတၢ်မၤလိအဆၢကတီၢ်လၢတနံၤအတီၢ်ပူၤ န့ၣ်လီၤ.

တၢ်သိၣ်လိ ကတီၢ် မ့ၢ်နံၤ	တၢ	အိၣ်ဘျံး	ခဲ	အိၣ်ဘျံး	သၢ	အိၣ်ဘျံး	လွံၢ်
	၉:၀၀ - ၉:၃၀	၉:၃၀ - ၉:၄၅	၉:၄၅ - ၁၀:၁၅	၁၀:၁၅ -၁၀:၃၀	၁၀:၃၀ - ၁၁:၀၀	၁၁:၀၀ - ၁၁:၁၅	၁၁:၁၅ - ၁၁:၄၅
မ့ၢ်ဆၣ်	လံာ်ကညိၣ်		လံာ်တၢ်ဒွး		လံာ်ပယီၤ		လံာ်အဲကလံး
မ့ၢ်ယုၣ်	လံာ်ကညိၣ်		လံာ်တၢ်ဒွး		လံာ်ပယီၤ		လံာ်အဲကလံး
မ့ၢ်ပျဲ	လံာ်ကညိၣ်		လံာ်တၢ်ဒွး		လံာ်ပယီၤ		လံာ်အဲကလံး
မ့ၢ်လွၢ်ဇိ	လံာ်ကညိၣ်		လံာ်တၢ်ဒွး		လံာ်ပယီၤ		လံာ်အဲကလံး
မ့ၢ်ဖိဖး	လံာ်ကညိၣ်		လံာ်တၢ်ဒွး		လံာ်ပယီၤ		လံာ်အဲကလံး

“ဝိဝိဿ-ဝဠ မုဂ္ဂိတဂ္ဂိမဇ္ဈေသန္တံ”



အိပ်စားထိုးကူး




ပျက်စီးသွားသလိုပဲအိပ်စားနေတာဟာ



အိပ်စားထိုးကူးရင်

(တောထဲမှာနေထိုင်နေတဲ့သူတွေအတွက်)

ပျက်စီးသွားတာ




မာတိကာ


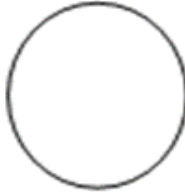

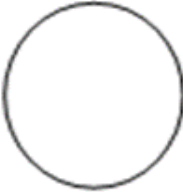
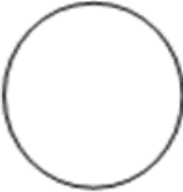






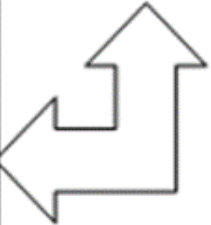

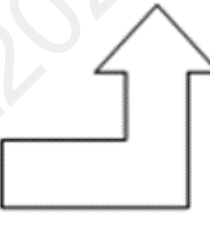
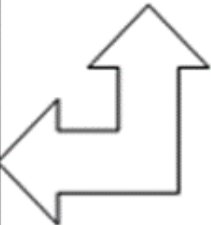

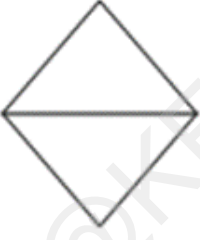








အမှတ်စဉ်	စာမျက်နှာ
လေ့ကျင့်ခန်း (၁) -----	၂
လေ့ကျင့်ခန်း (၂) -----	၇
ဗျည်းအက္ခရာများ -----	၁၂
လေ့ကျင့်ခန်း (၃) -----	၁၃
လေ့ကျင့်ခန်း (၄) -----	၂၉
သင်ခန်းစာ (၁) -----	၃၃
လေ့ကျင့်ခန်း (၁) -----	၃၄
လေ့ကျင့်ခန်း (၂) -----	၃၅
သင်ခန်းစာ (၂) -----	၃၈
လေ့ကျင့်ခန်း (၁) -----	၃၉
သင်ခန်းစာ (၃) -----	၄၁
လေ့ကျင့်ခန်း (၁) -----	၄၃

လေ့ကျင့်ခန်း (၁)


၁။ အောက်ပါပေးထားသောရုပ်ပုံများထဲမှာမတူညီသောရုပ်ပုံတစ်ခုကိုရွေးချယ်ပါ။























၂။ အောက်ပါပေးထားသောရုပ်ပုံများထဲမှာအမျိုးစားမတူသောရုပ်ပုံတစ်ခုကိုရွေးချယ်ပါ။


၃။ အောက်ပါပေးထားသောရုပ်ပုံများထဲမှာအမျိုးစားတူသောရုပ်ပုံနှစ်ခုကိုရွေးချယ်ပါ။



၄။ အောက်ပါပေးထားသောရုပ်ပုံများထဲမှာမတူညီသောရုပ်ပုံတစ်ခုကိုရွေးချယ်ပါ။




			
			
			
			
			


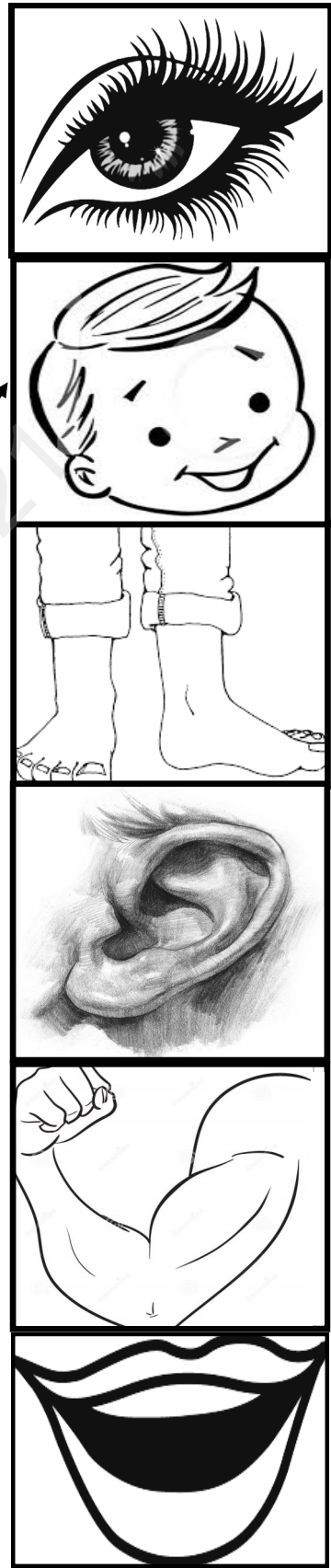
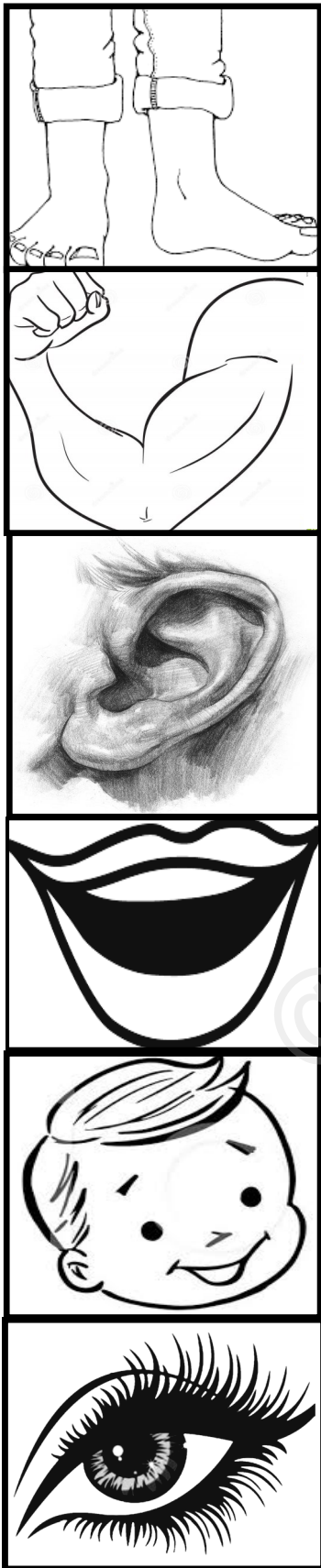
၅။ အောက်ပါပေးထားသောရုပ်ပုံများထဲမှာမတူညီသောရုပ်ပုံတစ်ခုကိုရွေးချယ်ပါ။



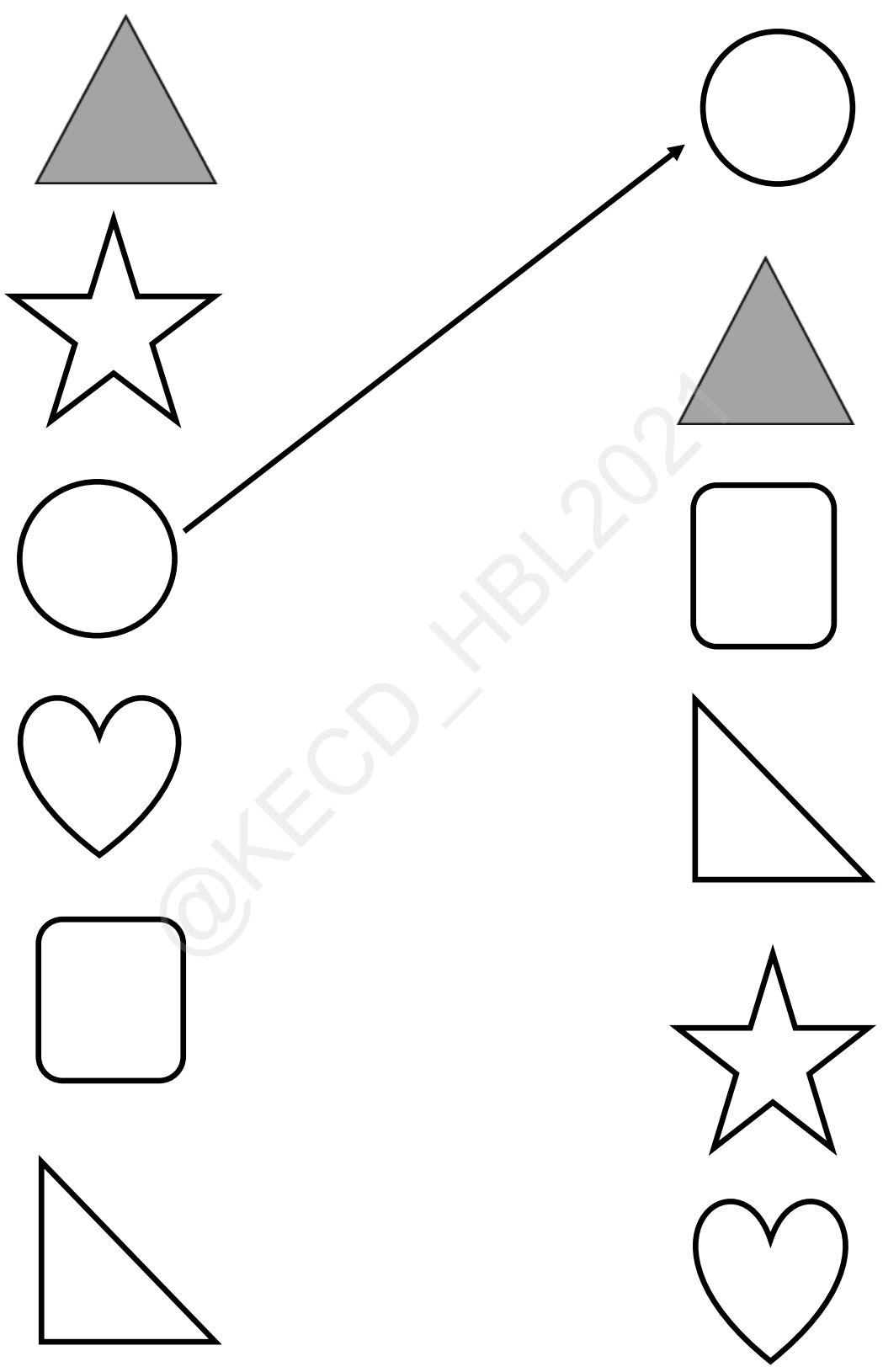
လေ့ကျင့်ခန်း (၂)

၁။ အောက်ပါပေးထားသောရုပ်ပုံများထဲမှာတူညီသောရုပ်ပုံများကိုတွဲပေးပါ။






၃။ အောက်ပါပေးထားသောရုပ်ပုံများထဲမှာအမျိုးစားတူညီသောရုပ်ပုံများကိုတွဲပေးပါ။

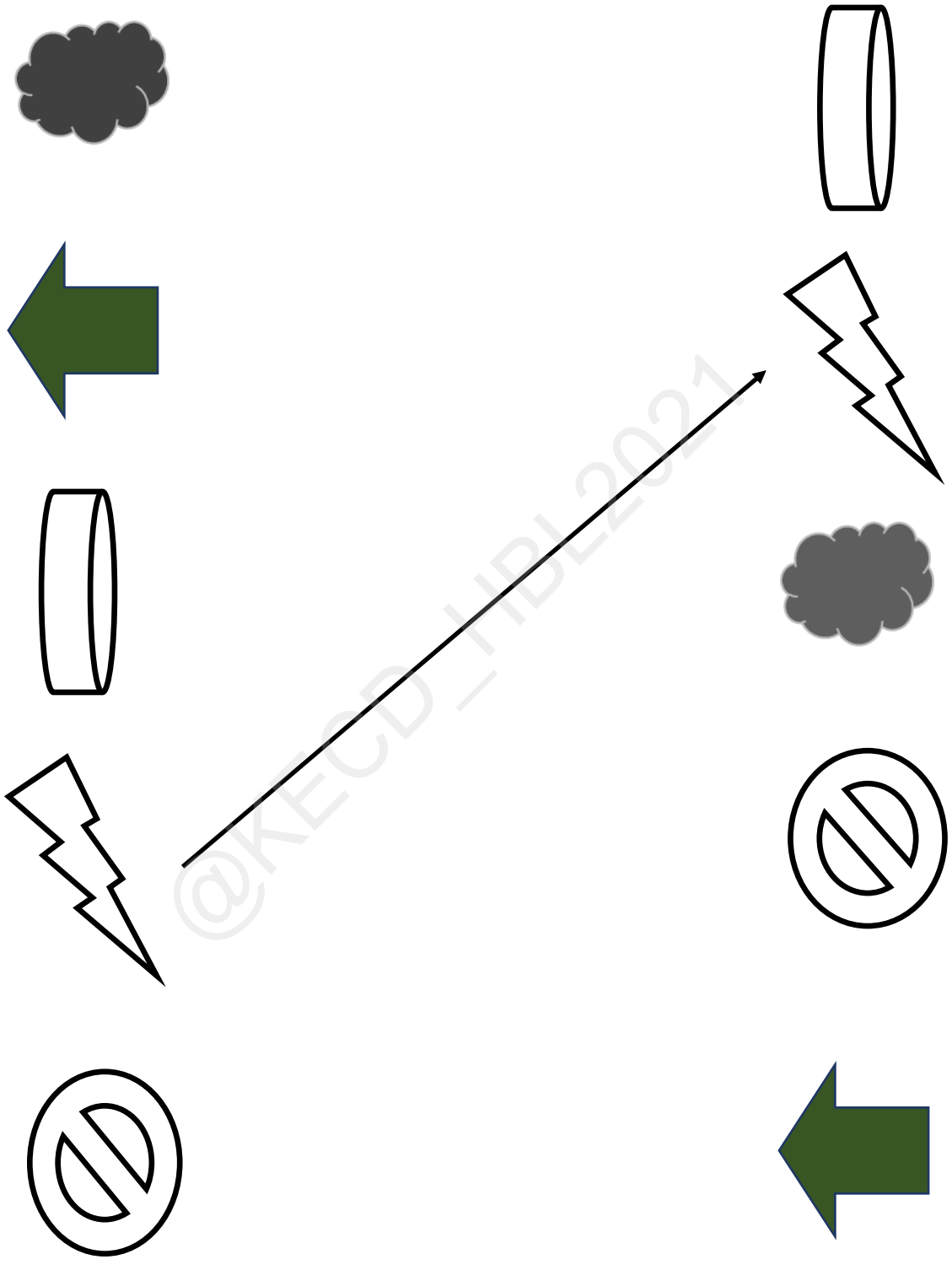


၄။ အောက်ပါပေးထားသောရုပ်ပုံများထဲမှာတူညီသောရုပ်ပုံများကိုတွဲပေးပါ။



@KECD_HBL2021

၅။ အောက်ပါပေးထားသောရုပ်ပုံများထဲမှာအမျိုးစားတူညီသောရုပ်ပုံများကိုတွဲပေးပါ။



ဗျည်းအက္ခရာများ

အ	ခ	ဂ	ဃ	င
စ	ဆ	ဇ	ဈ	ည
ဋ	ဌ	ဍ	ဎ	ဏ
တ	ထ	ဒ	ဓ	ဗ
င	ဇ	ည	အ	ဇ
ယ	ရ	ဇ	ဝ	သ
	တ	ဋ	အ	

လေ့ကျင့်ခန်း (၃)

၁။ ဇယားကွက်ထဲမှာပေးထားသောဗျည်းများနှင့်တူရာဗျည်းကိုဝိုင်းပါ။

ဆ	ခ	စ	ယ	င	စ	ဆ	က	ခ
---	---	---	---	---	---	---	---	---

က	ခ	ခ	ဂ	ယ	င	စ	က	ခ
ခ	က	င	ဂ	ခ	က	က	စ	စ
ဂ	င	စ	ဂ	ခ	က	စ	ယ	င
ယ	င	ခ	ဂ	ယ	စ	က	င	စ
င	စ	ခ	ယ	စ	က	ခ	င	ယ

စ	ခ	ခ	ဂ	ယ	င	စ	က	ခ
ဆ	က	င	ဂ	ခ	က	က	ဆ	စ
ဇ	င	စ	ဇ	ခ	က	စ	ယ	င
ဈ	င	ခ	ဂ	ဈ	စ	ယ	င	စ
ည	စ	ခ	ယ	စ	င	ခ	ည	ယ

ဋ	ခ	ခ	ဂ	ယ	ဋ	စ	က	ခ
ဌ	က	င	ဂ	ဌ	က	က	ခ	စ
ဍ	င	ဍ	ဂ	ခ	က	စ	ယ	င
ဎ	င	ခ	ဂ	ယ	စ	ဎ	င	စ
ဏ	စ	ခ	ယ	ဏ	င	ခ	င	ယ

၂။ ဇယားကွက်ထဲမှာပေးထားသောဗျည်းများနှင့်တူရာဗျည်းကိုဝိုင်းပါ။

အ	န	ခ	ဃ	င	စ	အ	က	စ
---	---	---	---	---	---	---	---	---

ထ	ခ	ခ	ဂ	ဃ	င	ထ	က	ခ
ဒ	တ	င	ဂ	ဒ	က	ဖ	ခ	စ
စ	င	စ	ဂ	ခ	က	စ	ခ	င
န	င	န	ဂ	ဃ	စ	ဃ	င	စ
ပ	စ	ခ	ဃ	စ	င	ခ	ပ	ဃ

ဖ	ခ	ခ	ဂ	ဃ	င	စ	က	ဖ
ဗ	က	င	ဂ	ဗ	က	က	ခ	စ
ဘ	င	စ	ဂ	ခ	က	ဘ	ဃ	င
မ	င	ခ	ဂ	ဃ	စ	ဃ	င	မ
ယ	စ	ခ	ဃ	စ	င	ခ	င	ယ

ဃ	ခ	ဃ	ဂ	ဃ	င	စ	က	ခ
ရ	က	င	ဂ	ရ	က	က	ခ	စ
လ	င	စ	လ	ခ	က	စ	ဃ	င
ဝ	င	ခ	ဂ	ဃ	စ	ဝ	င	စ
သ	စ	ခ	ဃ	စ	သ	ခ	င	ဃ

၃။ ဇယားကွက်ထဲမှာပေးထားသောဗျည်းများနှင့်တူရာဗျည်းကိုဝိုင်းပါ။

ဟ	ခ	ဂ	ဃ	ဟ	စ	ဆ	က	ခ
---	---	---	---	---	---	---	---	---

ဋ	ခ	ဋ	ဂ	ဃ	င	စ	က	ခ
အ	က	င	ဂ	အ	က	က	ခ	ဂ
ပ	င	စ	ပ	ခ	က	ဂ	ဃ	င
န	င	ခ	ဂ	န	စ	ဃ	င	ဂ
ဖ	စ	ခ	ဃ	ဂ	င	ဖ	င	ဃ

၄။ အောက်ပါ ပေးထားသော ဗျည်းများမှတူရာများကိုစု၍ ဥပမာကဲ့သို့ ဝိုင်းပေးပါ။

က	စ	ခ	င	စ	င	စ	င	စ	က
ခ	ခ	စ	ဃ	က	က	င	ဂ	ခ	ဆ
ခ	င	ဃ	စ	ခ	စ	ဂ	င	ဆ	ဃ
ခ	စ	က	ဃ	စ	ဂ	ခ	ဆ	င	စ
ခ	ဃ	ဟ	က	ဂ	စ	ဆ	စ	င	င
က	ခ	ဃ	မ	က	ဆ	စ	က	ဃ	စ
ခ	က	စ	ခ	လ	က	မ	တ	သ	င
ဃ	ဃ	ဃ	ဃ	ဃ	န	က	ဃ	ခ	က

ဗျည်းအက္ခရာ ကကြီး အားရေးကျင့်ပါ

က

က လေးငယ် ချစ်စဖွယ်



Tracing practice lines for the letter 'က' (ka) on three rows of dashed lines.

ဗျည်းအက္ခရာ ခခွေး အားရေးကျင့်ပါ

ခ

ခ ရေကုံး မလေးပြုံး




Tracing practice lines for the letter 'ခ' (ka) on three rows of dashed lines.

ဗျည်းအက္ခရာ ဂဝယ် အားရေးကျင့်ပါ

ဂ

ဂ ကန်းသင် ပြီးရှင်ရှင်



Tracing practice lines for the letter 'ဂ' (g) on three rows of dashed lines.

ဗျည်းအက္ခရာ ဃကြီး အားရေးကျင့်ပါ

ဃ

ဃ သံဃာ လှူဒါန်းပါ




Tracing practice lines for the letter 'ဃ' (ya) on three rows of dashed lines.

ဗျည်းအက္ခရာ င အားရေးကျင့်ပါ

C

င ချိတ်ပေါင်း စားလို့ကောင်း




Tracing practice lines for the Burmese letter 'င' (ng) consisting of three rows of dashed lines with the character repeated.

ဗျည်းအက္ခရာ စလုံး အားရေးကျင့်ပါ

စ

စ ခန်းသာတောင်တန်းပြာ




Tracing practice lines for the Burmese letter 'စ' (sh) consisting of three rows of dashed lines with the character repeated.

ပျဉ်းအက္ခရာ ဆလိမ် အားရေးကျင့်ပါ။

ဆ

ဆ ရာမ ရိုသေကြ



ဆ ဆ ဆ ဆ ဆ ဆ ဆ ဆ ဆ ဆ ဆ ဆ
ဆ ဆ ဆ ဆ ဆ ဆ ဆ ဆ ဆ ဆ ဆ ဆ
ဆ ဆ ဆ ဆ ဆ ဆ ဆ ဆ ဆ ဆ ဆ ဆ

ပျဉ်းအက္ခရာ ဇကွ အားရေးကျင့်ပါ။

ဇ

ဇ လပ်ဖြူ သင်းကြကြ



ဇ ဇ ဇ ဇ ဇ ဇ ဇ ဇ ဇ ဇ ဇ ဇ ဇ
ဇ ဇ ဇ ဇ ဇ ဇ ဇ ဇ ဇ ဇ ဇ ဇ ဇ
ဇ ဇ ဇ ဇ ဇ ဇ ဇ ဇ ဇ ဇ ဇ ဇ ဇ

ဗျည်းအက္ခရာ ည အားရေးကျင့်ပါ။

ည

ည နေခင်း ရေခပ်ဆင်း



Handwriting practice lines for the Burmese letter 'ည' (ny) on three rows of dashed lines.

ဗျည်းအက္ခရာ တဝမ်းပူ အားရေးကျင့်ပါ။

တ

တ မာပင် ရွာအဝင်

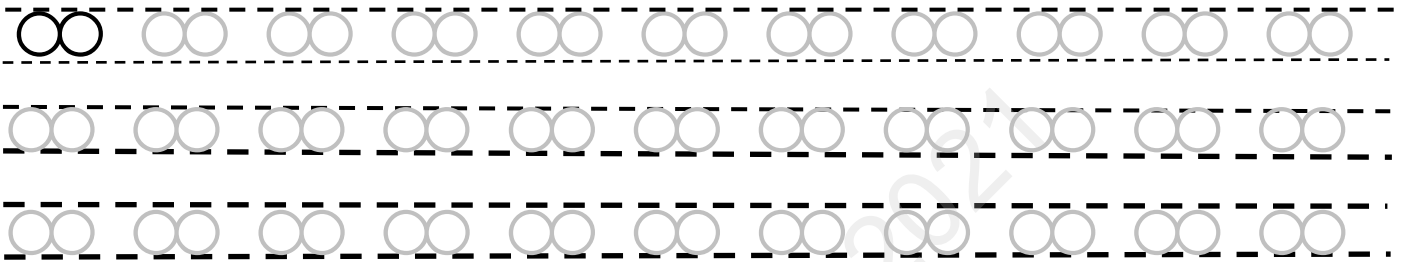


Handwriting practice lines for the Burmese letter 'တ' (ta) on three rows of dashed lines.

ဗျည်းအက္ခရာ ထဆင်ထူး အားရေးကျင့်ပါ။

∞

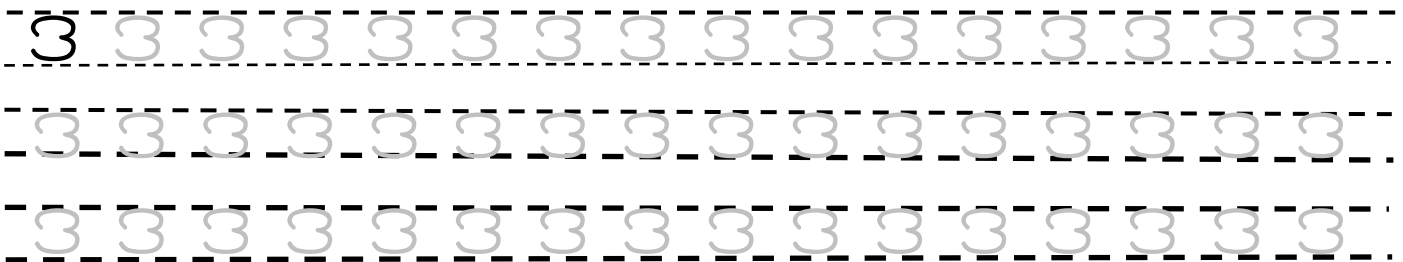

ထ ထမင်းပွဲ လက်ဆုံနွဲ့



ဗျည်းအက္ခရာ ဒဒွေး အားရေးကျင့်ပါ။

ဒ

ဒ ဒရယ်ယုန် သားမျိုးစုံ



ဗျည်းအက္ခရာ ဓ အောက်ခြိုက် အားရေးကျင့်ပါ။

ဝ



ဝ ဓနိတန်း ပင်လယ်ကမ်း

ဝ ဝ ဝ ဝ ဝ ဝ ဝ ဝ ဝ ဝ ဝ ဝ ဝ ဝ ဝ
ဝ ဝ ဝ ဝ ဝ ဝ ဝ ဝ ဝ ဝ ဝ ဝ ဝ ဝ ဝ
ဝ ဝ ဝ ဝ ဝ ဝ ဝ ဝ ဝ ဝ ဝ ဝ ဝ ဝ ဝ

ဗျည်းအက္ခရာ န နှင်း နှင်း အားရေးကျင့်ပါ။

န



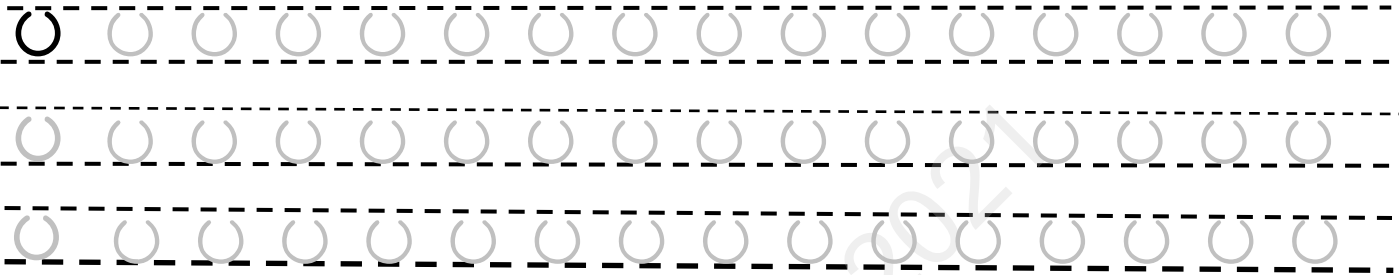
န နှင်းပြင် နှင်းသာတင်

န န န န န န န န န န န န န န န န
န န န န န န န န န န န န န န န န
န န န န န န န န န န န န န န န န

ဗျည်းအက္ခရာ ပစောက် အားရေးကျင့်ပါ။

ပ

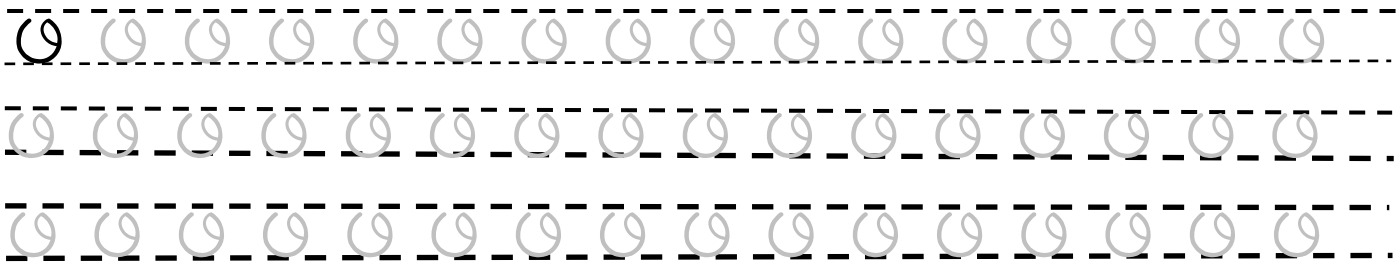
ပ ပလွေမှုတ် ကိုဖိုးတုတ်



ဗျည်းအက္ခရာ ဖဦးထုပ် အားရေးကျင့်ပါ။

ဖ

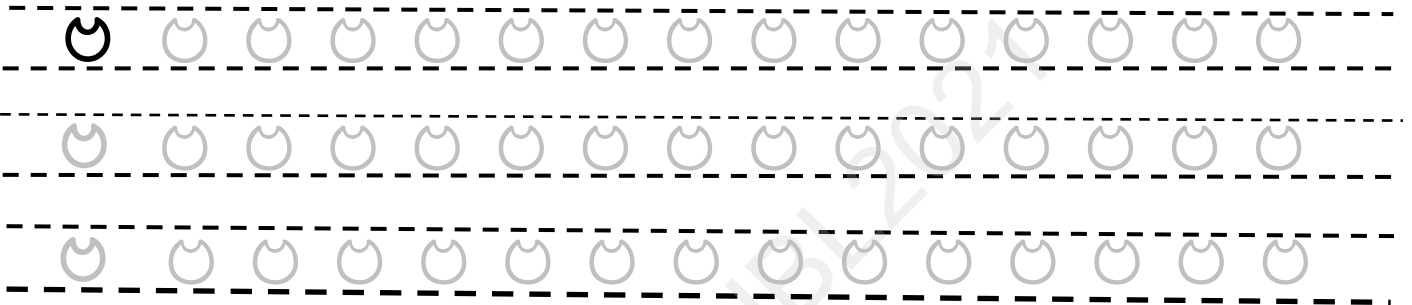
ဖ ဖရုံယို အလွန်ချို



ဗျည်းအက္ခရာ ဗထက်ခြိုက် အားရေးကျင့်ပါ။

ဗ

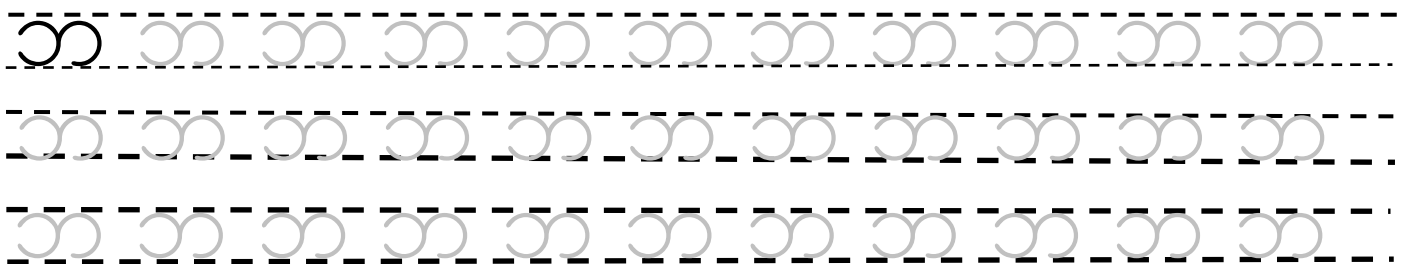
ဗလကြီး ဆင်ပြောင်စီး



ဗျည်းအက္ခရာ ဘကုန်း အားရေးကျင့်ပါ။

ဘ

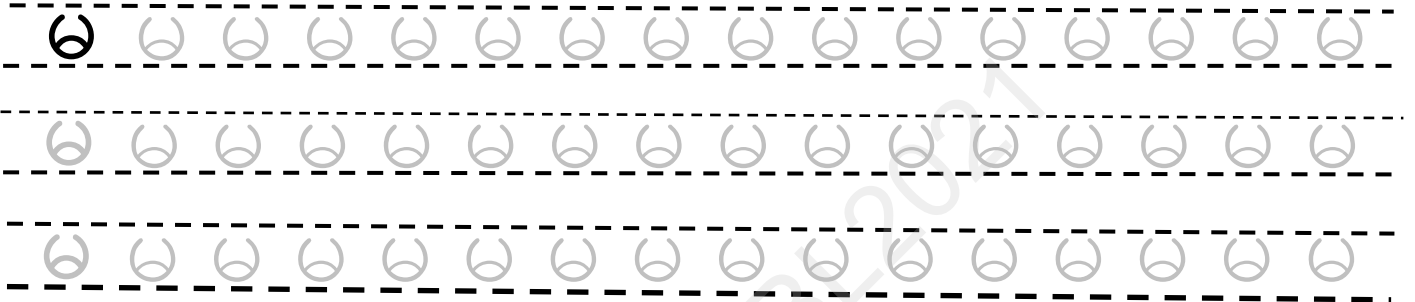
ဘဘိုးအို ဆီးလို့ကြို



ဗျည်းအက္ခရာ မ အားရေးကျင့်ပါ။

မ

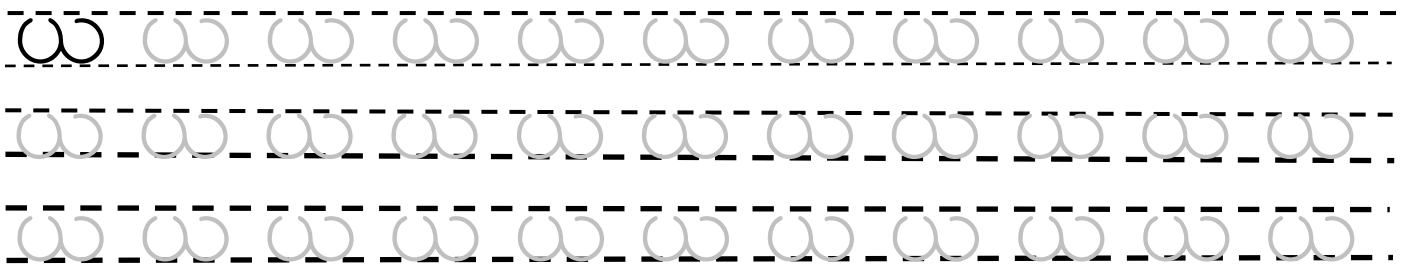
မ မလေး ဝလုံးရေး



ဗျည်းအက္ခရာ ယပက်လက် အားရေးကျင့်ပါ။

ယ

ယ ယမင်းခင် ကကြိုးဆင်



ဗျည်းအက္ခရာ ရကောက် အားရေးကျင့်ပါ။

ရ

ရ ရထားကြီး ပျော်ပျော်စီး



Tracing practice for the Burmese letter 'ရ' (ra) on three sets of dashed lines. Each set contains 15 characters.

ဗျည်းအက္ခရာ လ အားရေးကျင့်ပါ။

လ

လ လဝါထိန်ထိန်သာ

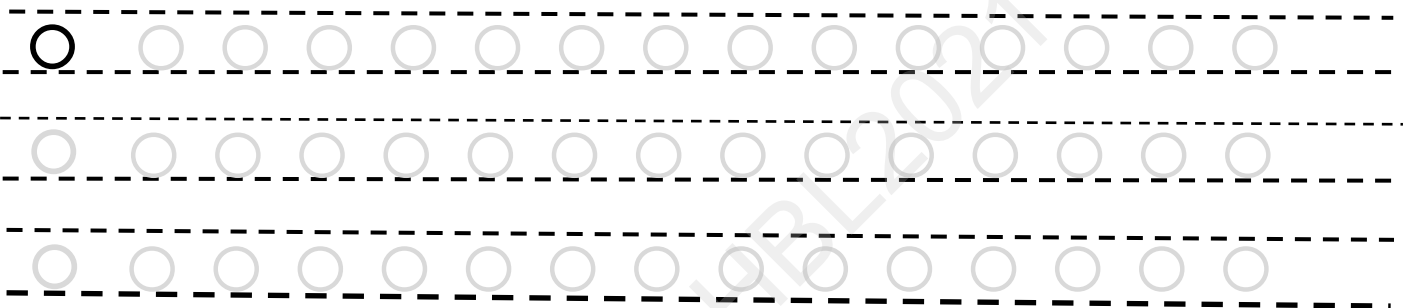


Tracing practice for the Burmese letter 'လ' (la) on three sets of dashed lines. Each set contains 15 characters.

ဗျည်းအက္ခရာ ဝ အားရေးကျင့်ပါ။

ဝ

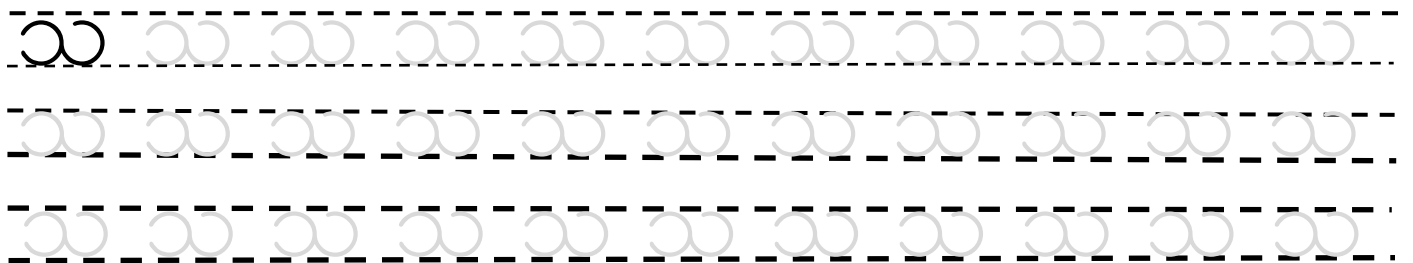
ဝ ဝတုတ်တုတ် ဖိုးဝရုပ်



ဗျည်းအက္ခရာ သ အားရေးကျင့်ပါ။

သ

သ သပြေညို အောင်ပွဲကြို



ဗျည်းအက္ခရာ ဟ အားရေးကျင့်ပါ။

ဟ

ဟ ဟာ ဟ ရယ်လိုက်ရ



ဟ ဟ ဟ ဟ ဟ ဟ ဟ ဟ ဟ ဟ ဟ ဟ ဟ
ဟ ဟ ဟ ဟ ဟ ဟ ဟ ဟ ဟ ဟ ဟ ဟ ဟ
ဟ ဟ ဟ ဟ ဟ ဟ ဟ ဟ ဟ ဟ ဟ ဟ ဟ

ဗျည်းအက္ခရာ အ အားရေးကျင့်ပါ။

အ

အ အမိမြေတို့တိုင်းပြည်ငါ တို့ချစ်တဲ့မြေ



အ အ အ အ အ အ အ အ အ အ အ အ
အ အ အ အ အ အ အ အ အ အ အ အ အ
အ အ အ အ အ အ အ အ အ အ အ အ အ

လေ့ကျင့်ခန်း (၄)

အသုံးနည်းဗျည်းအက္ခရာများလေ့ကျင့်ရေးပါ

ဈ ဋ ဌ ဍ ဎ ဏ ဏ

ဈ ဈမျဉ်းဆွဲ

ဋ ဋသန်လျင်းချိတ်

ဌ ဌဝမ်းဘဲ

ဍ ဍရင်ကောက်

ဎ ဎရေမှုတ်

ဏ ဏကြီး

ဏ ဏကြီး

ဗျည်းအက္ခရာ ဈ အားရေးကျင့်ပါ။

ဈ

ဈမျဉ်းဆွဲ (ဈေး)



ဈ ဈ ဈ ဈ ဈ ဈ ဈ ဈ ဈ ဈ ဈ ဈ ဈ

ဈ ဈ ဈ ဈ ဈ ဈ ဈ ဈ ဈ ဈ ဈ ဈ ဈ

ဈ ဈ ဈ ဈ ဈ ဈ ဈ ဈ ဈ ဈ ဈ ဈ ဈ

ဗျည်းအက္ခရာ ငှူ အားရေးကျင့်ပါ။

ငှူ

ငှူ သန်လျင်းချိတ် (ငှူကာ)



Tracing practice lines for the character 'ငှူ' (ngau) on three rows of dotted lines.

ဗျည်းအက္ခရာ ငှွ အားရေးကျင့်ပါ။

ငှွ

ငှွ ဝမ်းဘဲ (ငှွာန)

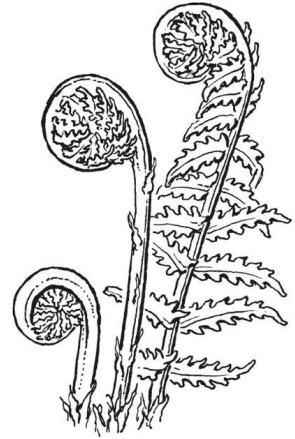


Tracing practice lines for the character 'ငှွ' (nguu) on three rows of dotted lines.

ဗျည်းအက္ခရာ ခူ အားရေးကျင့်ပါ။

ခူ

ခူရင်ကောက် (ပင်)



ခူ ခူ ခူ ခူ ခူ ခူ ခူ ခူ ခူ ခူ ခူ ခူ ခူ ခူ ခူ
ခူ ခူ ခူ ခူ ခူ ခူ ခူ ခူ ခူ ခူ ခူ ခူ ခူ ခူ
ခူ ခူ ခူ ခူ ခူ ခူ ခူ ခူ ခူ ခူ ခူ ခူ ခူ ခူ

ဗျည်းအက္ခရာ ဗ အားရေးကျင့်ပါ။

ဗ

ဗရေမှုတ်




ဗ ဗ ဗ ဗ ဗ ဗ ဗ ဗ ဗ ဗ ဗ ဗ ဗ ဗ
ဗ ဗ ဗ ဗ ဗ ဗ ဗ ဗ ဗ ဗ ဗ ဗ ဗ ဗ
ဗ ဗ ဗ ဗ ဗ ဗ ဗ ဗ ဗ ဗ ဗ ဗ ဗ ဗ

ဗျည်းအက္ခရာ က အားရေးကျင့်ပါ။

က

ကကြီး (ဂဏန်း)




Three rows of handwriting practice for the character 'က'. Each row starts with a large 'က' followed by several smaller 'က' characters for tracing. The rows are separated by dotted lines.

ဗျည်းအက္ခရာ ဋ အားရေးကျင့်ပါ။

ဋ

ဋကြီး (ဂဋုန်ငှက်)



Three rows of handwriting practice for the character 'ဋ'. Each row starts with a large 'ဋ' followed by several smaller 'ဋ' characters for tracing. The rows are separated by dotted lines.

သင်ရိုး သရနှင့် သရသင်္ကေတ ပြဇယား

သရအက္ခရာ	အ	အာ	ဣ	ဤ	ဥ	ဦ	ဧ	အဲ	ဩ	ဩ ှ်	အံ	အာ း
အသံထွက်	အ	အာ	အိ	အီ	အု	အူ	အေ	အဲ	အေ ာ	အေ ှ်	အံ	အာ း
သရသင်္ကေတ	-	-ာ	ိ	ီ	ု	ူ	ေ	ဲ	ေ ေါ	ေ ေါ	ံ	-ား ါး
ဗျည်းတွဲပုံ	ခ	ခါ	ခိ	ခီ	ခု	ခု	ခေ	ခဲ	ခေါ	ဗခါ	ခံ	ခါး

သင်ခန်းစာ (၁)

အ အာ အား
- -ာ -ား
- -ါ -ါး


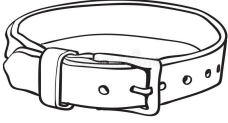



အောက်ပါပေးထားသော ဗျည်းအက္ခရာများကို သရအက္ခရာနှင့်တွဲပေးပါ။

ဥပမာ- က နှင့် ခ ကို အောက်တွင်တွဲ ထားပေးပြီးဖြစ်ပါသည်။

ဗျည်းအက္ခရာများ	-	-ာ -ါ	-ား -ါး
က	က	ကာ	ကား
ခ	ခ	ခါ	ခါး
င			
စ			
ဆ			


လေ့ကျင့်ခန်း (၁)


၁။ အောက်ပါပေးထားသောပုံ၏အမည်များကိုဖတ်ပါ။

 <p>ကား</p>	 <p>ခါးပတ်</p>	 <p>ငါး</p>	 <p>ထမင်း စား</p>	 <p>ဆား</p>
--	---	--	--	--

၂။ အောက်ပါပေးထားသောပုံများကို အရောင်ခြယ်၍ ၊ ပုံ၏အမည်များကိုဖြည့်စွက်ပေးပါ။









ဗျည်းသင်္ကေတနှင့်အသံထွက်များ

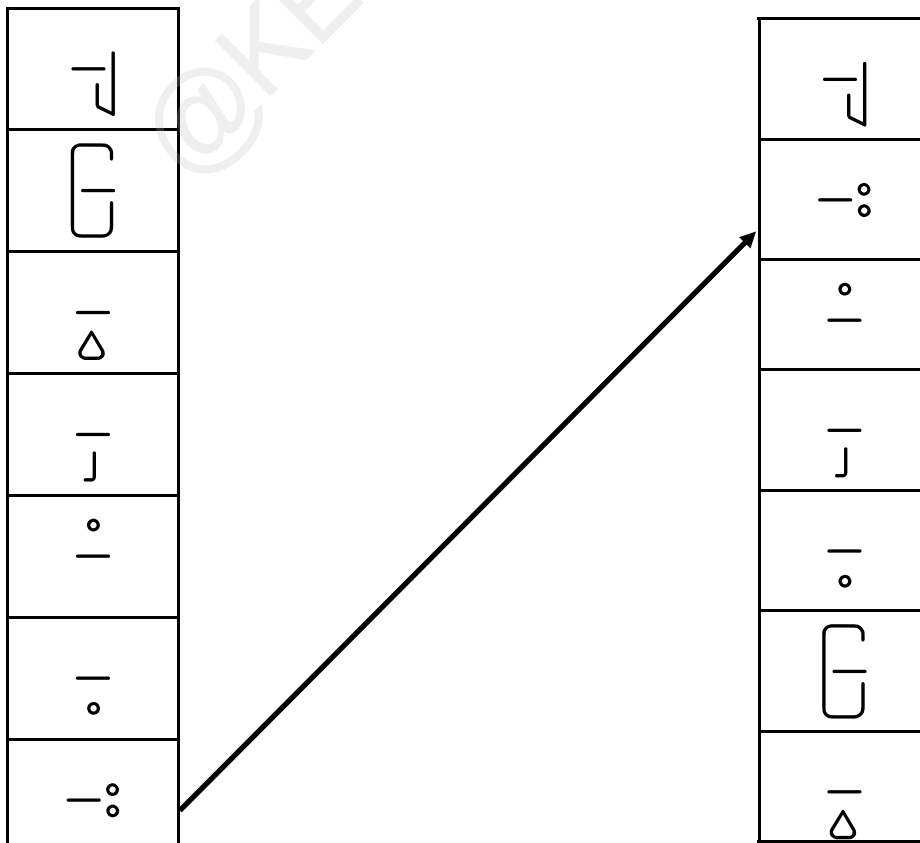
ယ = ျ = ယပင့်
 ရ = ြ = ရရင့်
 ဝ = ၵ = ဝဆဲ့
 ဟ = ၽ = ဟထိုး



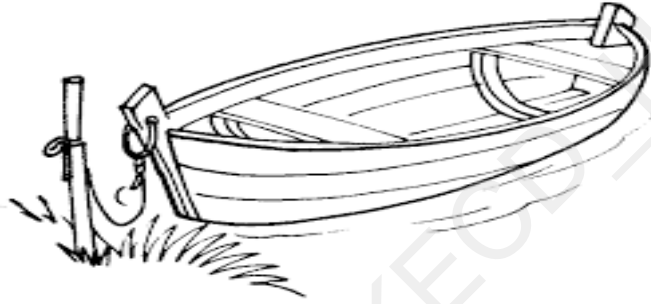


အသံပြောင်းသင်္ကေတနှင့်အသံထွက်များ


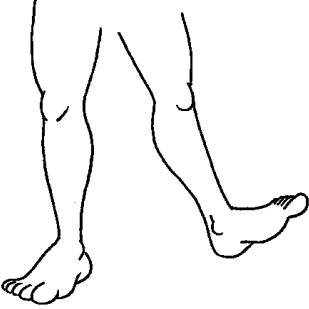


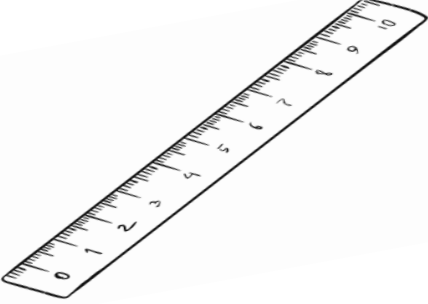
◌် = သေးသေးတင်
 ◌း = အောက်ကမြစ်
 ◌း = ဝစ္စနှစ်လုံးပေါက်

လေ့ကျင့်ခန်း (၂)

၁။ အောက်ပါပေးထားသောသင်္ကေတများကိုတွဲပေးပါ။



	<p>၃</p> <p>စာသင်ကျောင်း</p>
	<p>၆</p> <p>ခြင်ထောင်</p>
	<p>၇</p> <p>လှေ</p>
	<p>၈</p> <p>ရေခွက်</p>
	<p>၉</p> <p>ခဲတံ</p>

	<p>—◌</p> <p>ကျောင်းသား</p>
	<p>┌</p> <p>ခြေထောက်</p>
	<p>—△</p> <p>လွယ်အိတ်</p>
	<p>—△</p> <p>သစ်ခွပန်း</p>
	<p>—◦</p> <p>ပေတံ</p>

သင်ခန်းစာ (၂)

အိ အီ အီး
 ဝ ဝ ဝး
 ၏ ဤ သည်

အောက်ပါပေးထားသော ဗျည်းအက္ခရာများကို သရအက္ခရာနှင့်တွဲပေးပါ။

ဥပမာ စ နှင့် ဆ ကို အောက်တွင်တွဲ ထားပေးပြီးဖြစ်ပါသည်။


ဗျည်းအက္ခရာများ	ဝ	ဝ	ဝး
စ	စိ	စီ	စီး
ဆ	ဆိ	ဆီ	ဆီး
ည			
တ			
ထ			
န			
ပ			
ဖ			
ရ			
သ			
ဟ			
အ			

လေ့ကျင့်ခန်း (၁)


၁။ အောက်ပါပေးထားသောပုံများကိုအရောင်ခြယ်၍၊ ပုံနှင့် ကိုက်ညီသော စာလုံးကို ဝိုင်းပါ။



ထီး | နာရီ



ထီး | နာရီ




ဖိုးဖိုး | ဖွားဖွား






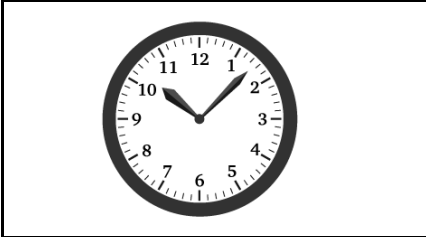
ဖိုးဖိုး | ဖွားဖွား




ကိုကို | ညီမ



ကိုကို | ညီမ



နာရီ
မီးသီး
မီးရထား
ညီညီညာညာ
ဂီတာ
ဇီးသီး



သင်ခန်းစာ (၃)

အု အူ အူး
 အေ အေ့ အေး
 အဲ အဲ့ အဲ့

အောက်ပါပေးထားသော ဗျည်းအက္ခရာများကို သရအက္ခရာနှင့်တွဲပေးပါ။

ဥပမာ က နှင် ခ ကို အောက်တွင်တွဲ ထားပေးပြီးဖြစ်ပါသည်။

ဗျည်းအက္ခရာများ	၁	၂	၃	၄	၅	၆	၇	၈	၉
က	ကု	ကူ	ကူး	ကေ	ကေ့	ကေး	ကဲ	ကဲ့	ကယ်
ခ	ခု	ခု	ခုး	ခေ	ခေ့	ခေး	ခဲ	ခဲ့	ခယ်
စ									
တ									
ထ									
ဆ									
ပ									
ဖ									
ရ									
သ									
ဃ									
အ									

စာလုံးနှင့်ကိုက်ညီသော သရသင်္ကေတ တစ်ခုကိုရွေးချယ်ပါ။

ဥပမာ တူ နှင့် ရေပူ ကို အောက်တွင် ရွေးထားပေးပြီးဖြစ်ပါသည်။

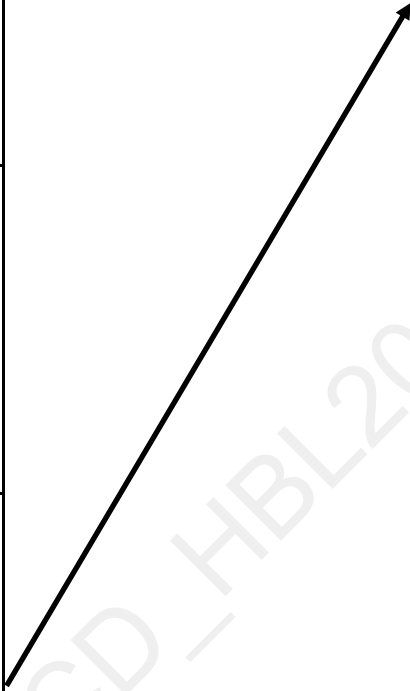
တူ	ၵ		ၵ		ၵ°
ရေပူ	ၵ-		ၵ°		ၵး
ဖေဖေ	ၵ-		ၵ°		ၵး
မေမေ	ၵ-		ၵ°		ၵး
အာလူး	ၵ		ၵ		ၵ°
ဘူးသီး	ၵ		ၵ		ၵ°
ဖရဲသီး	ၵ		ၵ°		-ယ်
ဘဲကလေး	ၵ		ၵ°		-ယ်
လယ်သမား	ၵ		ၵ°		-ယ်
ဖားကလေး	ၵ-		ၵ°		ၵး
မိသားစု	ၵ		ၵ		ၵ°
ကဲ့ရဲ့	ၵ		ၵ°		-ယ်



လေ့ကျင့်ခန်း (၁)

၁။ အောက်ပါပေးထားသောပုံများကို အရောင်ခြယ်၍၊ ပုံနှင့်စာကိုတွဲပေးပါ။



တူ
ရေဘူး
မေမေ
မေမေ
အဘလူး







စပါးစိုက်ခင်း
ရေကူး
ကြောင်းကလေး
သစ်ပင်
ခွေးကလေး


၃။ အောက်ပါပေးထားသောပုံများနှင့်ကိုက်ညီသောစကားလုံးများကို ဖြည့်စွက်ပေးပါ။ ပုံ၏အမည်များကိုဖြည့်စွက်ပေးပါ။


ဘူးသီး၊ ဖရဲသီး၊ ဘဲကလေး၊ လယ်သမား၊ ဖားကလေး














၄။ အောက်ပါပေးထားသောပုံများနှင့်ကိုက်ညီသောစကားလုံးများကို ဖြည့်စွက်ပေးပါ။ ပုံ၏အမည်များ ကိုဖြည့်စွက်ပေးပါ။

အိမ်၊ သစ်ပင်၊ မီးရထား၊ ဝက်၊ ငှက်ပျောသီးပင်



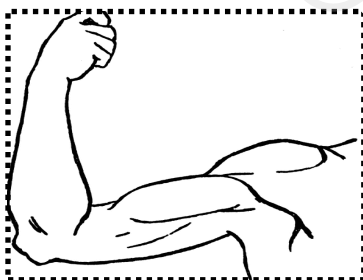










၅။ အောက်ပါပေးထားသောပုံနှင့်အမည်များကိုတွဲပေးပါ။



မျက်လုံး

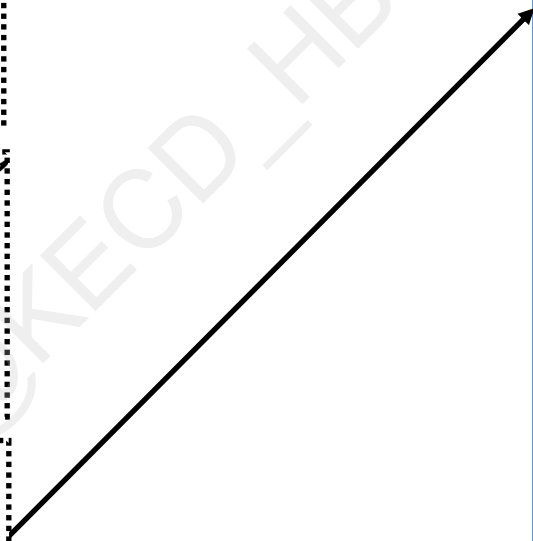
ခေါင်း

လက်

နားရွက်

ခြေထောက်

ပါးစပ်



၆။ အောက်ပါပေးထားသောပုံများနှင့်ကိုက်ညီသောစကားလုံးများကို ဖြည့်စွက်ပေးပါ။

လက်ဆေး၊ မျက်နှာသစ်၊ သွားတိုက်၊ ခေါင်းလျှော်၊ လက်သဲညှပ်၊ ရေချိုး



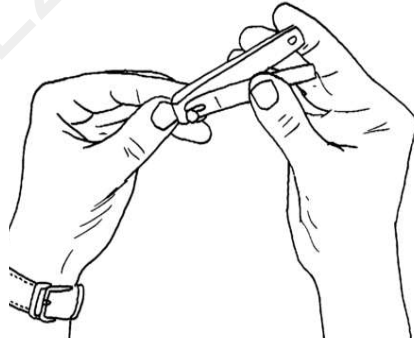
[Blank box for labeling]



[Blank box for labeling]



[Blank box for labeling]



[Blank box for labeling]



[Blank box for labeling]



[Blank box for labeling]

၇။ အောက်ပါပေးထားသောလှုပ်ရှားမှုများကို ဝါကျတိုဖြင့်ရေးပေးပါ။

ထိုင် ခုန် စာဖတ် ပြေး စာရေး မတ်တပ်ရပ် လမ်းလျှောက် ထမင်းစား ရေချိုး

ဥပမာ-



သူမသည်ထိုင်နေသည်။



သူသည်ခုန်နေသည်။



သူတို့သည်စာဖတ်နေသည်



၈။ အောက်ပါပေးထားသောပုံနှင့်ကိုက်ညီသောအဖြေတစ်ခုကိုဝိုင်းပါ။



(က) ပြုံးသည် (ခ) စိတ်ဆိုးသည်



(က) စိတ်ဆိုးသည် (ခ) ရယ်သည်



(က) ဖျော်သည် (ခ) ဝမ်းနည်းသည်



(က) စိတ်ဆိုးသည် (ခ) ရယ်သည်



(က) ဆာလောင်သည် (ခ) ပြုံးသည်



(က) ရယ်သည် (ခ) ဝိုင်းသည်

၉။ အောက်ပါပေးထားသောရုပ်ပုံများကိုကြည့်ပြီးဝါကျတိုရေးပါ။



(၁) သူတို့သည်ပျော်နေကြသည်။
.....



(၂)
.....



(2)

.....



(9)

.....



(9)

.....




(6)

.....



(2)

.....




(၁) သင်၏အဖေနာမည်ဘယ်လိုခေါ်သလဲ။

.....



(၂) သင်၏အမေနာမည်ဘယ်လိုခေါ်သလဲ။

.....




(၃) သင်၏အဖိုးနာမည်ဘယ်လိုခေါ်သလဲ။

.....



(၄) သင်၏အဖွားနာမည်ဘယ်လိုခေါ်သလဲ။

.....



(၅) သင်၏အစ်ကိုနာမည်ဘယ်လိုခေါ်သလဲ။


.....



(၆) သင်၏ညီမလေးနာမည်ဘယ်လိုခေါ်သလဲ။

.....

၁၁။ အောက်ပါပေးထားသောရုပ်ပုံများကိုကြည့်ပြီးမေးခွန်းများကိုဖြေဆိုပါ။




လယ်သမား

(၁) သူသည်ဘာလုပ်သလဲ။
သူသည်လယ်သမားတစ်ဦးဖြစ်သည်။
.....



အိမ်ရှင်မ

(၂) သူမသည်ဘာလုပ်သလဲ။
.....



ကျောင်းဆရာမ

(၃) သူမသည်ဘာလုပ်သလဲ။
.....



ဆရာဝန်


(၄) သူသည်ဘာလုပ်သလဲ။
.....



သူနာပြု

(၅) သူမသည်ဘာလုပ်သလဲ။

.....



ကျောင်းသား

(၆) သူသည်ဘာလုပ်သလဲ။

.....



ဘောလုံးသမား

(၇) သူသည်ဘာလုပ်သလဲ။

.....



ဈေးသည်

(၈) သူမသည်ဘာလုပ်သလဲ။

.....

(၁) သင်၏အဖေဘာလုပ်သလဲ။

.....

(၂) သင်၏အမေဘာလုပ်သလဲ။

.....

(၃) သင်၏အစ်ကိုဘာလုပ်သလဲ။

.....

(၄) သင်၏အစ်မဘာလုပ်သလဲ။

.....

(၅) သင်၏အစ်ကိုဘယ်နှစ်ယောက်ရှိသလဲ။

.....

(၆) သင်၏အစ်မဘယ်နှစ်ယောက်ရှိသလဲ။

.....

(၇) သင်၏ညီမလေးဘယ်နှစ်ယောက်ရှိသလဲ။

.....

(၈) သင်၏မောင်လေးဘယ်နှစ်ယောက်ရှိသလဲ။




.....

(၉) သင်၏အသက်ဘယ်နှစ်ရှိသလဲ။

.....

၁၄။ သင်၏မိသားစုပုံဆွဲပါ။

၁၅။ သင်၏မိသားစုအကြောင်းရေးပါ။



ပန်းတိုင်

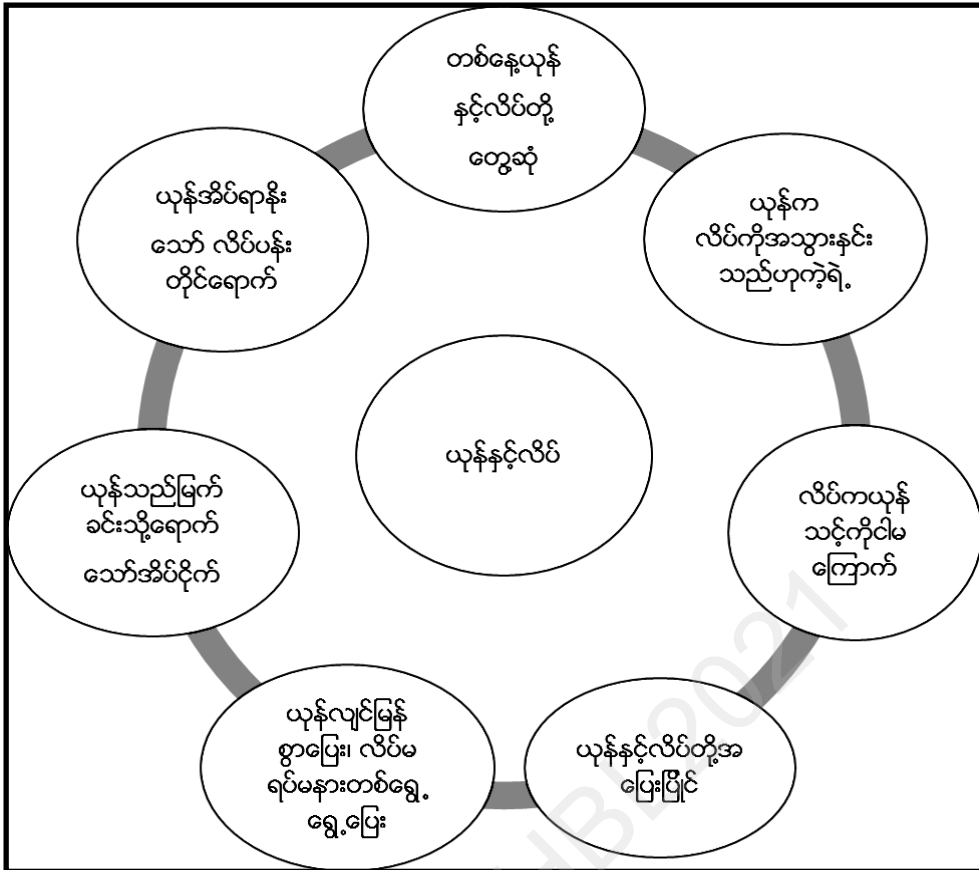
လိပ်

အပြေးပြိုင်

အိပ်ငိုက်

ယုန်

၁၇။ ပေးထားသောယုန်နှင့်လိပ်အကြောင်းအရာများကိုပုံပြင်အဖြစ်သို့ပြန်ရေးပါ။



.....

.....

.....

.....

.....

.....

.....

.....

.....

.....

.....

၁၈။ မိမိကြိုက်နှစ်သက်သောတိရိစ္ဆာန်ပုံကိုဆွဲပါ။

၁၉။ မိမိကြိုက်နှစ်သက်သော တိရိစ္ဆာန်အကြောင်းကိုရေးပါ။

Blank writing area with horizontal dashed lines for text entry.



ကစား ။ စာသင်



ကစား ။ စာသင်



ကစား ။ စာသင်



ကစား ။ စာသင်



ကစား ။ စာသင်



ကစား ။ ပန်းစိုက်



ပန်းစိုက် ။ စာသင်



ကစား ။ စာသင်



ကစား ။ စာသင်



ကစား၊ကျောင်းသွား